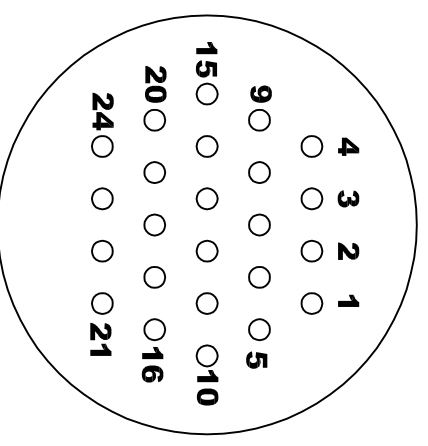


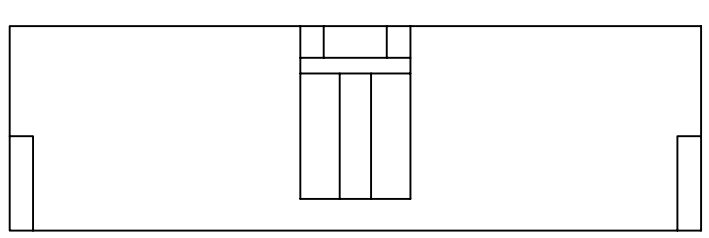
FN系统雷达组合电缆接线图

1	视频地	
2	视频	
3	紫	PW2
4	棕	PW1
5	白	TRIG
6	黑	GND
7	红白	+18V
8	红	MOTOR
9	绿	ROTCON
10	兰	PW0
11	细白	TUN
12	细红	+12V
13	细白棕	-12V
14	细黑	GND
15		
16		
17	细兰	BW
18	细绿	AFC
19	细黄	HM
20	细橙	BRG
21	内屏蔽线	
22	黄	DC(-)
23	外屏蔽线	
24	橙	DC(+)




显示单元接头示意图

发射机



11	红	MOTOR
10	绿	ROTCON
9		
8	黑	GND
7	红白	+18V
6	白	TRIG
5	兰	PW0
4	棕	PW1
3	紫	PW2
2	黄	DC(-)
1	橙	DC(+)

接收机



1	细橙	BRG
2	细黄	HM
3	细绿	AFC
4	细兰	BW
5	细黑	GND
6	细白棕	-12V
7	细红	+12V
8	细白	TUN
9	视频	
10	视频地	

收发单元接头示意图

